



KB659.26 / KB659.27

Doporučení pro montáž

Citroën: Jumper (I, II, III), Relay (II, III)
Fiat: Ducato (I, II)
Peugeot: Boxer (I, II, III)

Obj. č. OE :
1610531680
5031-78
9405031789

SADA SNR KB659,26



SADA SNR KB659,27



BĚŽNÉ PROBLÉMY:

PŘEDČASNÉ POŠKOZENÍ DORAZU

Možné příčiny:

Nesprávná montáž sady.

Porucha je spojená s vniklým znečištěním; proto je důležité vyměnit všechny díly a především při zpětné montáži správně postupujte podle pokynů. Tato porucha je výsledkem opačné montáže dvou dorazů a spojů (viz postup montáže).




POKYN:

- Dodržujte směr dorazů: tmavá stranu dorazu na stranu bloku filtru.
- Dodržujte směr těsnění: těsnicí chlopeč na straně bloku filtru.
- Postupujte opatrně, aby se při montáži nedeformoval spoj a nebyly příliš namazaný obě sady.

POKYNY PRO MONTÁŽ SADY



Dodržujte směr dorazů: kovová strana není viditelná




Správná montáž dorazu



Montáž těsnění na doraz

Dodržujte směr těsnění: těsnicí chlopeň na straně bloku filtru

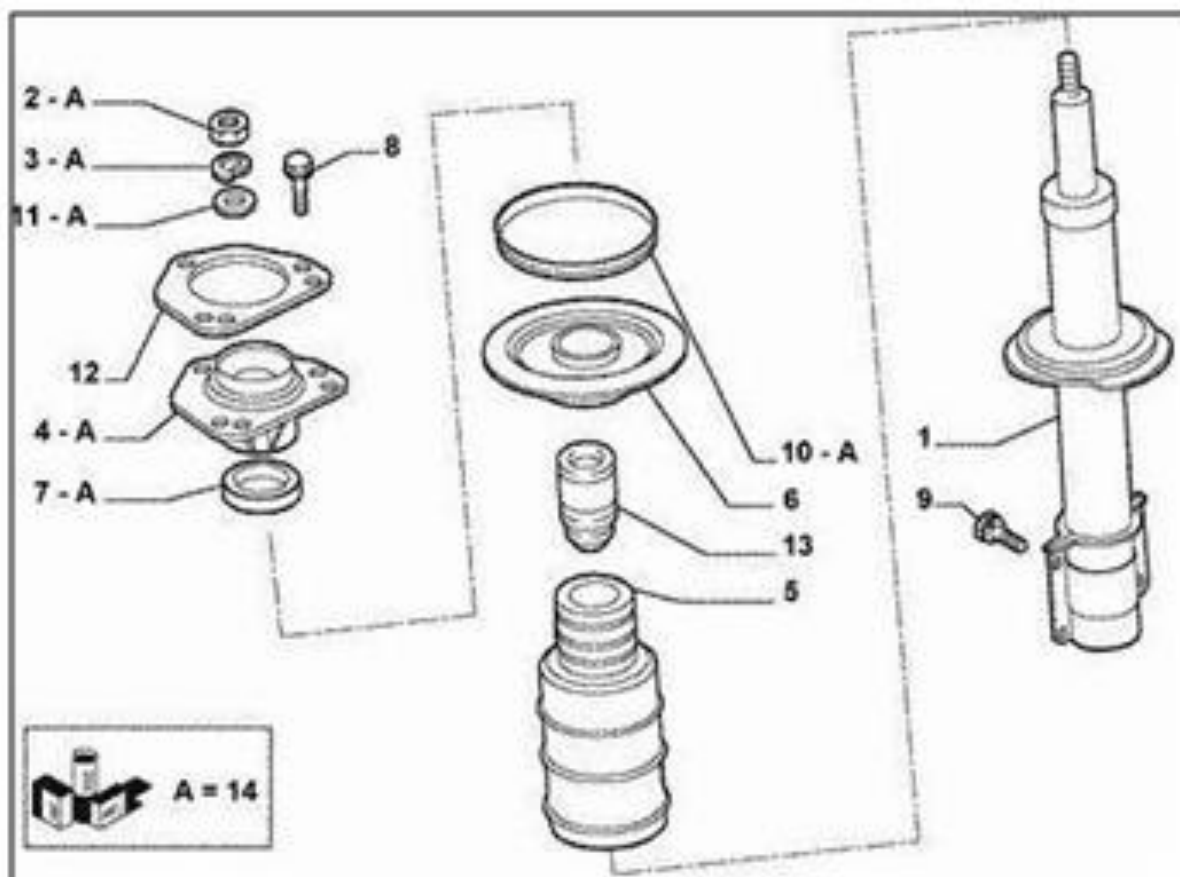


Montáž bloku filtru v držáku



Vzhled konečné montáže





Montážní uspořádání dílů



Doporučení

Postupujte podle montážních pokynů výrobce vozidla a jím udaných utahovacích momentů.
Použití ve vozidle konzultujte s naším online katalogem: [eshop](#)



Použijte QR kód
pro vyhledání
online

**VŽDY DODRŽUJTE DOPORUČENÍ
VÝROBCE VOZIDLA!**

©NTN-SNR Roulements

Obsah tohoto dokumentu je chráněn autorskými právy vydavatele a jakékoli, i dílčí, reprodukování je zakázáno bez výslovného povolení. Nezávisle na pečlivé přípravě tohoto dokumentu odmítá NTN-SNR Roulements jakoukoli odpovědnost za chyby nebo opomenutí, které mohly uniknout, a za přímé či nepřímé škody vyplývající z jeho použití.

