



# KB659.26 / KB659.27

## Doporučení pro montáž

**Citroën:** Jumper (I, II, III), Relay (II, III)  
**Fiat:** Ducato (I, II)  
**Peugeot:** Boxer (I, II, III)

Obj. č. OE :  
1610531680  
5031-78  
9405031789

SADA SNR KB659,26



SADA SNR KB659,27



### BĚŽNÉ PROBLÉMY:

PŘEDČASNÉ POŠKOZENÍ DORAZU

### Možné příčiny:

#### Nesprávná montáž sady.

Porucha je spojená s vniklým znečištěním; proto je důležité vyměnit všechny díly a především při zpětné montáži správně postupujte podle pokynů. Tato porucha je výsledkem opačné montáže dvou dorazů a spojů (viz postup montáže).




### POKYN:

- Dodržujte směr dorazů: tmavá stranu dorazu na stranu bloku filtru.
- Dodržujte směr těsnění: těsnicí chlopeč na straně bloku filtru.
- Postupujte opatrně, aby se při montáži nedeformoval spoj a nebyly příliš namazaný obě sady.

## POKYNY PRO MONTÁŽ SADY



**Dodržujte směr dorazů: kovová strana není viditelná**




Správná montáž dorazu



Montáž těsnění na doraz

**Dodržujte směr těsnění: těsnicí chlopeň na straně bloku filtru**

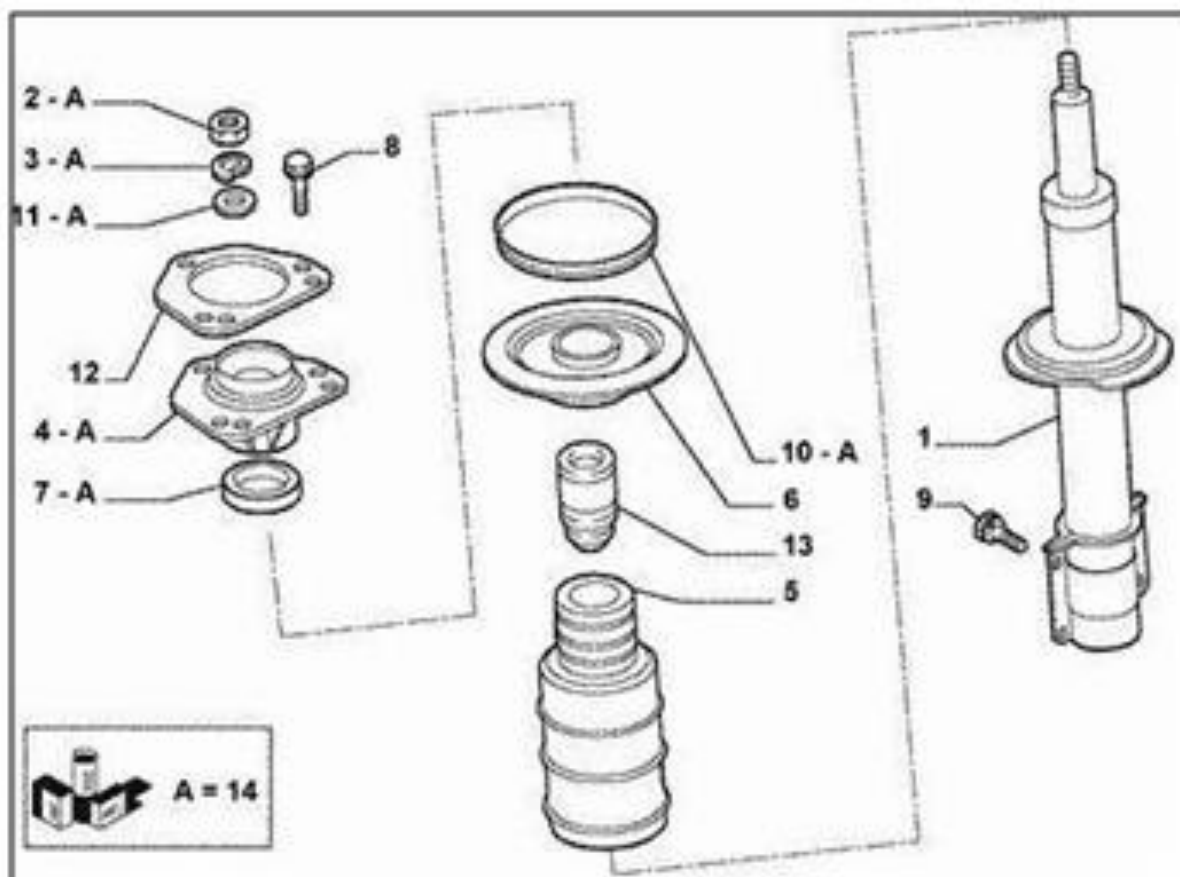


Montáž bloku filtru v držáku



Vzhled konečné montáže





Montážní uspořádání dílů



## Doporučení

Postupujte podle montážních pokynů výrobce vozidla a jím udaných utahovacích momentů. Použití ve vozidle konzultujte s naším online katalogem: [eshop](#)



Použijte QR kód pro vyhledání online

**VŽDY DODRŽUJTE DOPORUČENÍ VÝROBCE VOZIDLA!**

©NTN-SNR Roulements

Obsah tohoto dokumentu je chráněn autorskými právy vydavatele a jakékoli, i dílčí, reprodukování je zakázáno bez výslovného povolení. Nezávisle na pečlivé přípravě tohoto dokumentu odmítá NTN-SNR Roulements jakoukoli odpovědnost za chyby nebo opomenutí, které mohly uniknout, a za přímé či nepřímé škody vyplývající z jeho použití.

